


主

1 16

2021

gB

2 16



1 25

4

100

25

主

主

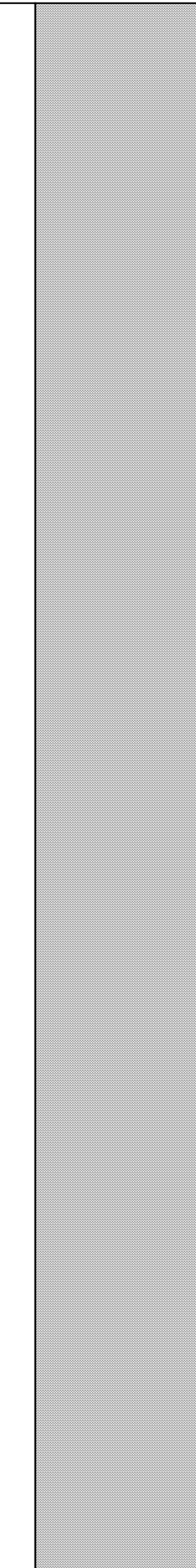
主

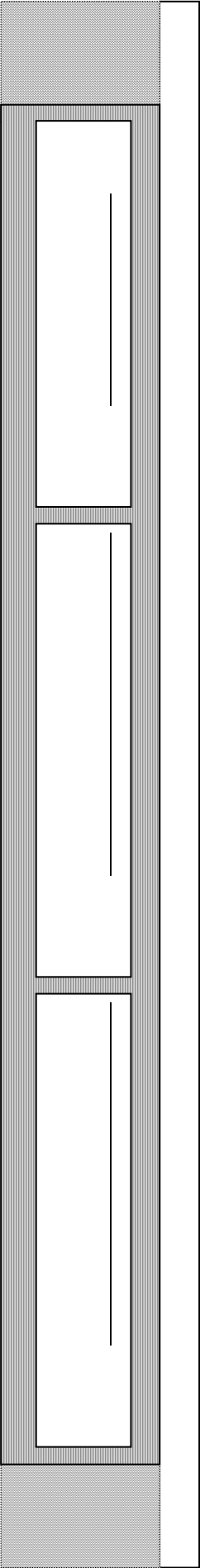
3 16

2021

gB

4 16






附

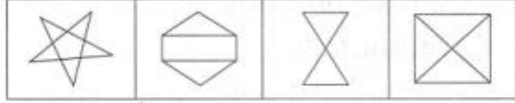
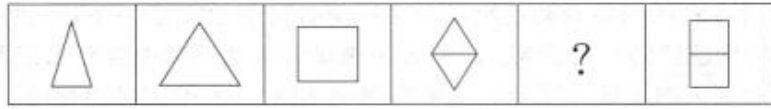
5 16

2021

gB

6 16





A B C D



A



B



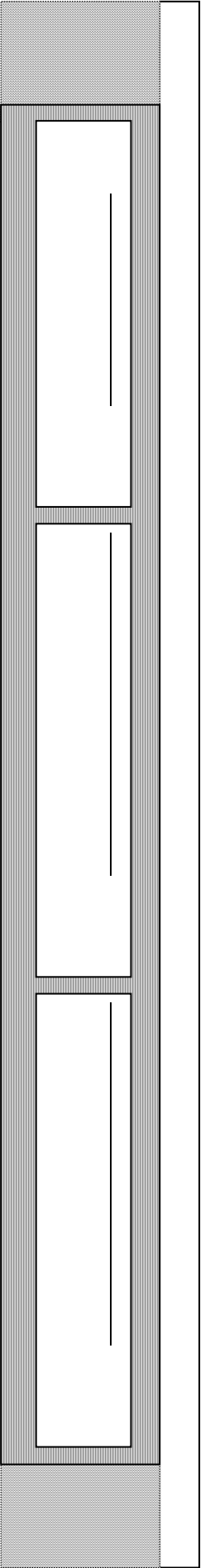
C



D

11

11



为

为


为

9 16

2021

gB

10 16



2016年“一带一路”沿线国家情况

	人口 (万人)	GDP (亿美元)	进口额 (亿美元)	出口额 (亿美元)
蒙古	301.4	116.5	38.7	45.0
东南亚 11 国	63852.5	25802.2	11267.2	11798.6
南亚 8 国	174499.0	29146.6	4724.1	3308.5
中亚 5 国	6946.7	2254.7	422.7	590.7
西亚、北非 19 国	43504.6	36467.5	9675.5	8850.7
东欧 20 国	32161.9	26352.1	9775.5	11388.4

2014年1~11月我国货物运输情况

	11月	同比增速 (%)	1~11月	同比增速 (%)
货物运输总量				



+

